

# MK betűkészletek és MK szimbólumok

Segédlet

2026.04.24.

# Tartalomjegyzék

Tartalomjegyzék .....	1
Bevezető .....	2
MK betűkészletek .....	3
Részletezés .....	3
Letöltés .....	3
Telepítés .....	4
Betűjellemzők .....	4
Mellékjeles betűk szerkesztése .....	4
A főbb, magyar billentyűzeten elérhető betű mellékjelek listája .....	4
MK Szimbólumok „betűkészlet” .....	5
Részletezés .....	5
Letöltés .....	5
Telepítés .....	5
Billentyűk és jelképek .....	6

# Bevezető

E dokumentum tartalmazza az **MK** betűkészletekről és az **MK Szimbólumok** „betűkészletről” szóló tudnivalókat.

# MK betűkészletek

Három változatban érhető el az „MK” betűkészlet, a jelzőtáblákon megszokott széles, normál és keskeny betűkkel. A típusa szabványos vektoros betűkészlet formátum (TTF).

Kidolgozására azért volt szükség, mert a gépkocsivezető olyan jelzőtáblákkal találkozhatott akár egymás mellett, ahol a feliratok betűtávolságai nem egységesek voltak, akár el is vonhatta a figyelmét. A központi, mindenki által elérhető betűkészletet használva minden felirat egységes megjelenést nyújt, a tervezést is megkönnyíti, felgyorsítja.

## Részletezés

Elnevezése	Képe	Fájl neve	Megjegyzés
„MK” betűkészlet széles változat	ABC 123	<a href="#">MK-Szeles.ttf</a>	Szabványos vektoros betűkészlet-formátumban
„MK” betűkészlet normál változat	ABC 123	<a href="#">MK-Normal.ttf</a>	Szabványos vektoros betűkészlet-formátumban. Cirill és görög betűket is tartalmaz
„MK” betűkészlet keskeny változat	ABC 123	<a href="#">MK-Keskeny.ttf</a>	Szabványos vektoros betűkészlet-formátumban

## Letöltés

A fenti táblázatban a „Fájl neve” oszlopban lévő hivatkozással.

## Telepítés

A telepítésük ugyanúgy zajlik, mint bármely más betűkészlet fájlé, elindítva a fájlt, a Windows Betűtípus-megjelenítő alkalmazás megnyitja. Az ablak bal felső sarkában lévő Telepítés gombra kattintva elvégezhető a betűtípus telepítése a számítógépre. Ezt mindhárom fájlal végre kell hajtani.








## Betűjellemzők

A betűk általános jellemzői megegyeznek az eddig használtakkal, azaz a betűk vízszintes vonalvastagságának és a névleges magasságának aránya 7:1. A vonalvastagság az I betű szárának szélessége.

## Mellékjeles betűk szerkesztése

A mellékjeleket tartalmazó külföldi betűk begépelésének módja magyar kiosztású billentyűzeten: az AltGr billentyű lenyomva tartása mellett a mellékjelet tartalmazó billentyű megnyomása, majd mindkettő felengedése, és a kívánt alapbetű begépelése. Például: *AltGr* + 2, majd felengedése, ezek után a c betű megnyomásának eredménye: č. A szükséges kódokat az 1. táblázat tartalmazza.


## A főbb, magyar billentyűzeten elérhető betű mellékjelek listája

Mellékjel	AltGr kód	Mellékjel	AltGr kód
	2		3
	4		9
	ö		ü
	ó		

# MK Szimbólumok „betűkészlet”

Az MK Szimbólumok egy olyan szabványos „betűkészlet”, ami betűk helyett jelképeket tartalmaz. Dokumentumban a szöveg mellé egyszerű ezeket elhelyezni, úgy viselkedik, mint egy hagyományos betűtípus. A szimbólumok a 2026. január 20-án közzétett KRESZ jogszabály-tervezet szerintiek.

## Részletezés

Elnevezése	Képe	Fájl neve	Megjegyzés
„MK” szimbólumok „betűkészlet”		<a href="#">MK-Szimbolumok.ttf</a>	Szabványos vektoros betűkészlet-formátumban




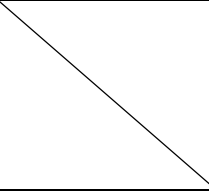





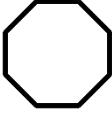





## Letöltés



















A fenti táblázatban a „Fájl neve” oszlopban lévő hivatkozással.



















## Telepítés
















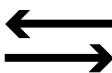


- Kattintson duplán a fájlra.
- A megnyíló ablak bal felső sarkában kattintson a „Telepítés” gombra.
- Szövegszerkesztőben (pl. Word) a betűk között kiválasztható a program újraindítása után MK Szimbolumok elnevezéssel.



















## Billentyűk és jelképek
















Billentyű	Jelkép	Billentyű	Jelkép
0		§	
1		,	
2		„	
3		+	
4		!	
5		%	
6		/	
7		=	

8		(	
9		)	
a		A	
á		Á	
b		B	
c		C	
d		D	
e		E	
é		É	

f		F	
g		G	
h		H	
i		I	
í		Í	
j		J	
k		K	
l		L	
m		M	

n		N	
o		O	
ó		Ó	
ö		Ö	
ő		Ő	
p		P	
q		Q	
r		R	
s		S	

t		T	
u		U	
ú		Ú	
ü		Ü	
ű		Ű	
v		V	
w		W	
x		X	
y		Y	

z		Z	
,		?	
.		:	
-		—	
<		;	
>		*	
[		]	
{		}	